

# Теплий евакуатор

Казмірук І.К.,  
Тульчинський  
коледж  
ветеринарної  
медицини  
Білоцерківського  
НАУ

Рисовий відвар  
інтенсивно всмокту-  
ється, забезпечуючи  
організм хворого  
собаки поживними  
речовинами.

Застосування теплих рисових відварів з інтервалом проведення клізмотерапії 2–2,5 години забезпечує стовідсотковий лікувальний ефект при парвовірусному ентериті у собак.

**К**лінічні ознаки парвовірусного ентериту у собак (*Parvovirus enteritis canum*) залежить від віку тварин. У молодому віці це є пронос, блювання, швидке зневоднення, зниження артеріального тиску, галопуюче серцебиття з розвитком коматозного стану; у дорослих тварин — відмова від корму, спрага, блювота. Тварини різко втрачають масу тіла, у товстому відділі кишківника через швидке зневоднення вмісту утворюються тверді каменеподібні калові конгломерати, що дуже часто прилипають до слизової. Хвора тварина приймає пози до випорожнення, але здійснити акт дефекації не може. Підсисні цуценята відмовляються брати сосок матері, інколи проносять, пишчать від болю в кишківнику, у них різко збільшується об'єм живота.

## Спільна ознака захворювання — парез товстого відділу кишківника, тож евакуація калових мас є одним з основних моментів лікування.

Поряд з лікувальними засобами, які не допускають зневоднення, знищують збудника, підсилюють регенерацію клітин, ми застосуємо рисові відвари — 3 ложки

### Собаке меню

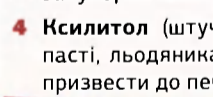
#### Пес обійдеться без...



**1 Сирі цибуля і часник** містять тиосульфат, для перетравлення якого у собак не виробляються ферменти.

**2 Шоколад** містить смертельно небезпечні для тварин кофеїн і теобромін.

**3 Авокадо** токсичне, а велика кісточка всередині може становити ризик удушення або закупорки кишечника.



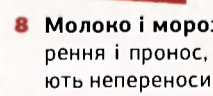
**4 Ксилитол** (штучний цукрозамінник у жуйці, зубній пасті, льодяниках) викликає різке падіння рівня цукру в крові, може призвести до печінкової недостатності.



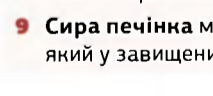
**5 Курячі або індичі кістки** можуть стати причиною закупорки шлунково-кишкового тракту.

**6 Запліснявілі продукти** можуть викликати тремор і навіть конвульсії.

**7 Качани кукурудзи** закупорюють кишечник.



**8 Молоко і морозиво** викликають посилене газоутворення і пронос, адже більшість собак страждають непереносимістю лактози.



**9 Сира печінка** містить велику кількість вітаміну А, який у завищених дозах токсичний.



#### Скільки треба?

Доза рисового відвару залежить від віку і ваги пацієнта: підсисним цуценятам породи пекінес достатньо 2 мл, дорослій німецькій вівчарці — 700–800 мл.

Клізмотерапію собаки сприймають доволі спокійно

рису на 1 л води. Після проварювання залиша-

ється 850–900 мл розчину, який теплим за допомогою клізми вводимо в пряму кишку при вертикальному положенні пацієнта, затримуємо тварину у тому ж положенні ще 5–10 хв, а потім відпускаємо. Згодом із прямої кишки виходить жовта зловонна маса, інколи з домішками крові. Процедуру повторюємо кожні дві години. Одужання настає через 48 годин. На третю добу виходять пробки з кишківника, які супроводжуються кривавим проносом.

Прийом теплої рисового відвару на початку захворювання перорально неможливий у зв'язку з порушенням прохідності ШКТ і призводить до блювоти. Ректальне введення за допомогою клізми знімає болі в шлунково-кишковому тракті, діє жарознижуюче. Через 3–4 клізмопроцедури зникають болі в ділянці живота, зупиняється зневоднення, тварина заспокоюється і не чинить опору при проведенні процедур. На початок третьої доби тварина клінічно здорова, споживає корм і воду.

Отже, ректальне лікування собак теплим рисовим відваром ефективно евакуює калові маси й каменеподібні калові конгломерати, зменшує зневоднення, забезпечує поживними речовинами, сприяє відновленню роботи товстого відділу кишківника, а відтак і швидкому одужанню тварини. **ЗТ**

### Ефективна схема

#### Лікування панкреатиту

Симптоми панкреатиту у собак — інтенсивний больовий синдром, який важко піддається впливу беззаспокійливих засобів, блювання, на пізніх стадіях — парез і непрохідність кишківника, напруженість м'язів черевної стінки, діарея. Провідну роль у запаленні підшлункової залози відіграють корми, збагачені жирами, хвороби жовчних шляхів, травми, токсичні речовини, інфекції. Ефективна лікувальна схема: дієта, розчин глюкози, реополіглюкіну, натрію хлориду та трисолі (в/в по 20–50 мл/кг м.т.), но-шпи (в/м 2 мл/1–2 р/добу), лизинсу (в/м через день, 6 введень), контрікалу (в/в 200 мл з 5% розчином глюкози 10 діб), алмагелю (1–2 ч.л. 3 р/добу), гентаміцину сульфату (в/м 2 мл 2 р/добу, 7 діб), сирепару (в/м 2 мл) та натовзалу (п/ш 5 мл 10 діб).